

Niedersächsisches Ministerium
für Wirtschaft, Arbeit und Verkehr

Internationale Beratertage 2015 USA

Michaela Schobert

Repräsentantin des Landes Niedersachsen in den USA

Abteilungsleiterin Consulting Services
German American Chamber of Commerce of the
Southern U.S., Inc



Niedersachsen

Agenda

- 1 Basisdaten USA & Niedersachsen**
- 2 Deutsch Amerikanische Handelsbeziehungen
- 3 Außenhandel Niedersachsen
- 4 Chancen für Niedersachsens Wirtschaft





Beratungsleistungen

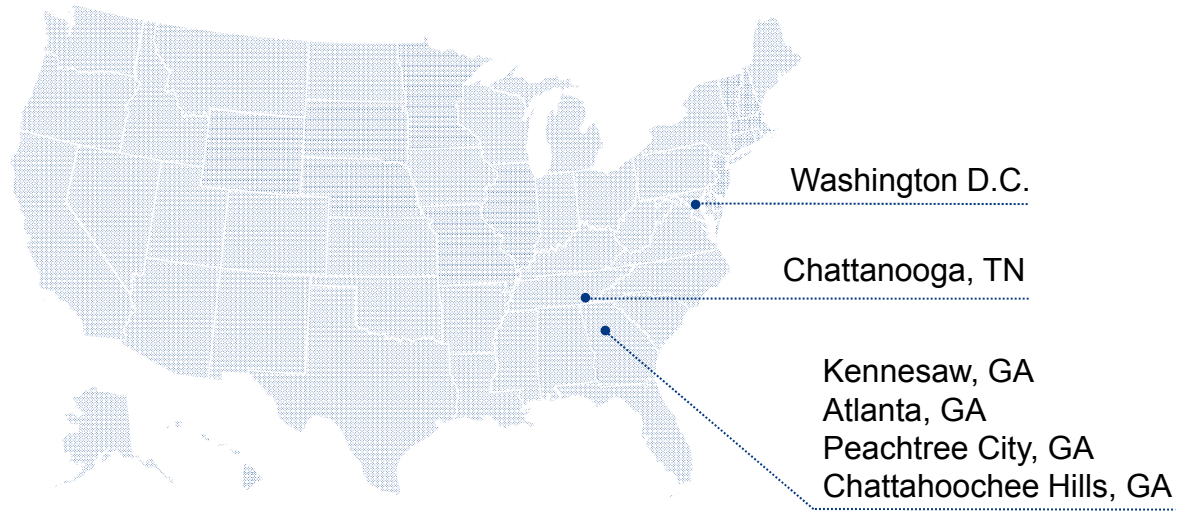
- ✓ Business Plan
- ✓ Markterschließung
- ✓ Geschäftspartnervermittlung
- ✓ Geschäftspräsenz & Vertriebsaufbau
- ✓ Standortanalyse und –suche
- ✓ Career Services

Sonstige Angebote

- ✓ Delegationsreisen
- ✓ Networking-Veranstaltungen
- ✓ Industriespezifische Konferenzen
- ✓ Werksführungen
- ✓ Business Workshops, etc.



Niedersachsen Business Center – Atlanta
Delegationsreise vom 19. bis 25. April 2015



Basisdaten USA und Niedersachsen

	USA	Niedersachsen
Fläche	9 000 000 km ²	47.613 km ²
Einwohner	ca. 317 Mio. (2013)	ca. 7,8 Mio. (2013)
Arbeitskräfte	ca. 155,9 Mio. (2014)	ca. 3,8 Mio. (2013)
Arbeitslosenquote	6,2% (2014)	6,6 % (2013)
BIP	17,42 Bio. US\$ (2014)	253 Mrd. EUR ca. 281 Mrd. US\$
Prognose Wirtschaftswachstum	2015: 3%	2015: 1%
Größte Städte & Ballungszentren	New York 8,3 Mio., Großraum 19 Mio. Los Angeles 3,8 Mio. Chicago 2,8 Mio. Washington D.C. Großraum 5,7 Mio. Atlanta Großraum >5 Mio.	Hannover 526,000 Einwohner

Quellen: [Niedersachsen Monitor](#); [Auswärtiges Amt](#), [Statistisches Bundesamt](#), [International Monetary Fund \(IMF\)](#), [US Bureau of Labor Statistics](#)

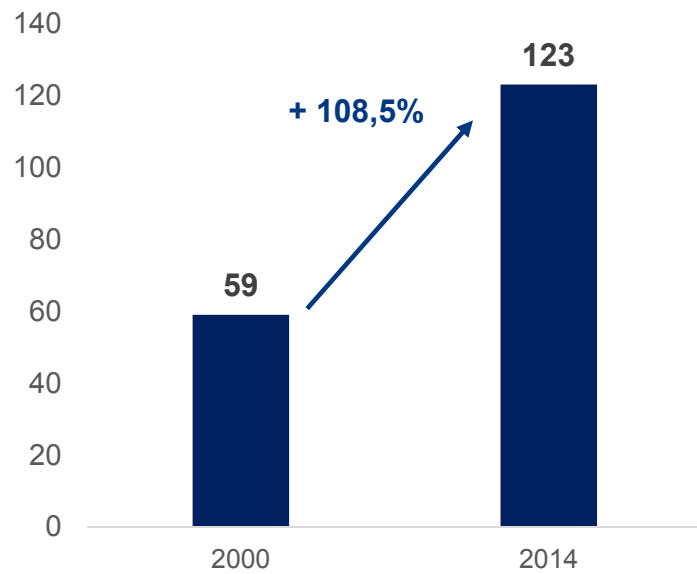


Agenda

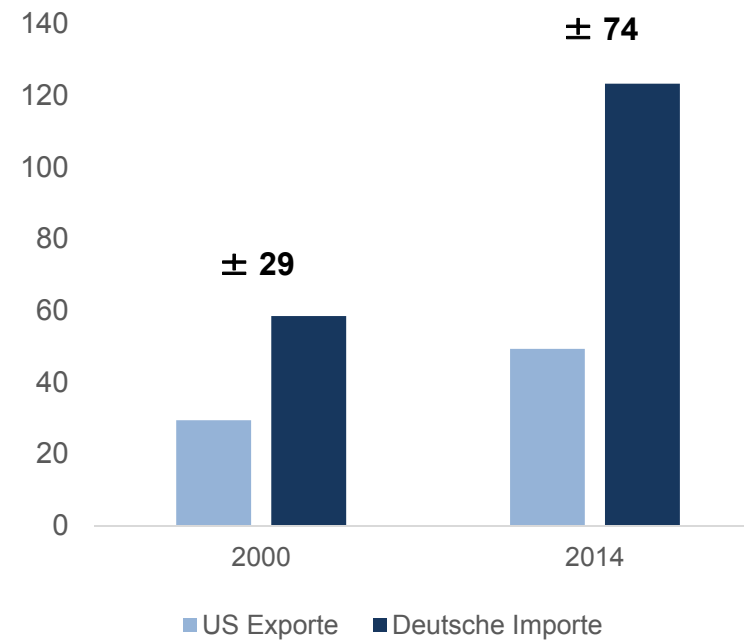
- 1 Basisdaten USA & Niedersachsen
- 2 **Deutsch Amerikanische Handelsbeziehungen**
- 3 Außenhandel Niedersachsen
- 4 Chancen für Niedersachsens Wirtschaft



US Importe aus Deutschland in Mrd. US\$








Handelsbilanz in Mrd. US\$



Quelle: US Census Bureau (2015): [Foreign Trade](#)



US-Import aus Deutschland: Top 5 Produktgruppen

	2014	Anteil am gesamten Import aus Deutschland 2014	
	Neu- und Gebrauchtwagen	26 Mrd. US\$	21%
	Pharmazeutische Erzeugnisse	14,3 Mrd. US\$	11,6%
	Fahrzeugteile und -komponenten	6,4 Mrd. US\$	5,2%
	Maschinenbau	5,7 Mrd. US\$	4,6%
	Medizintechnik	4,6 Mrd. US\$	3,7%

Quelle: [US Census Bureau \(2015\): Foreign Trade](#)

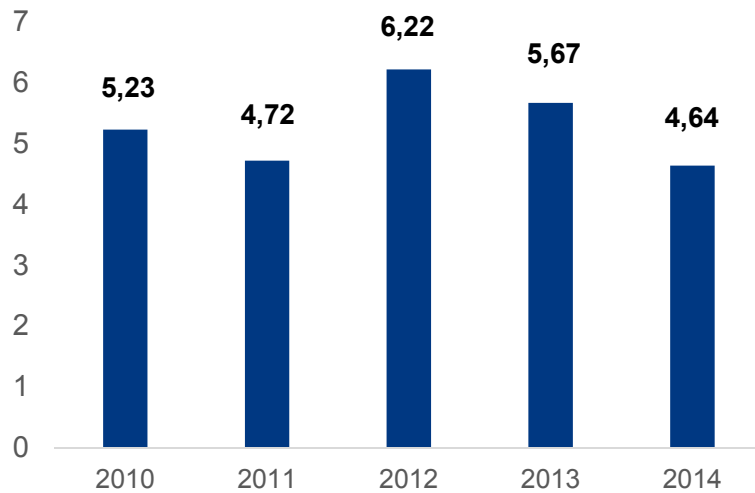


Agenda

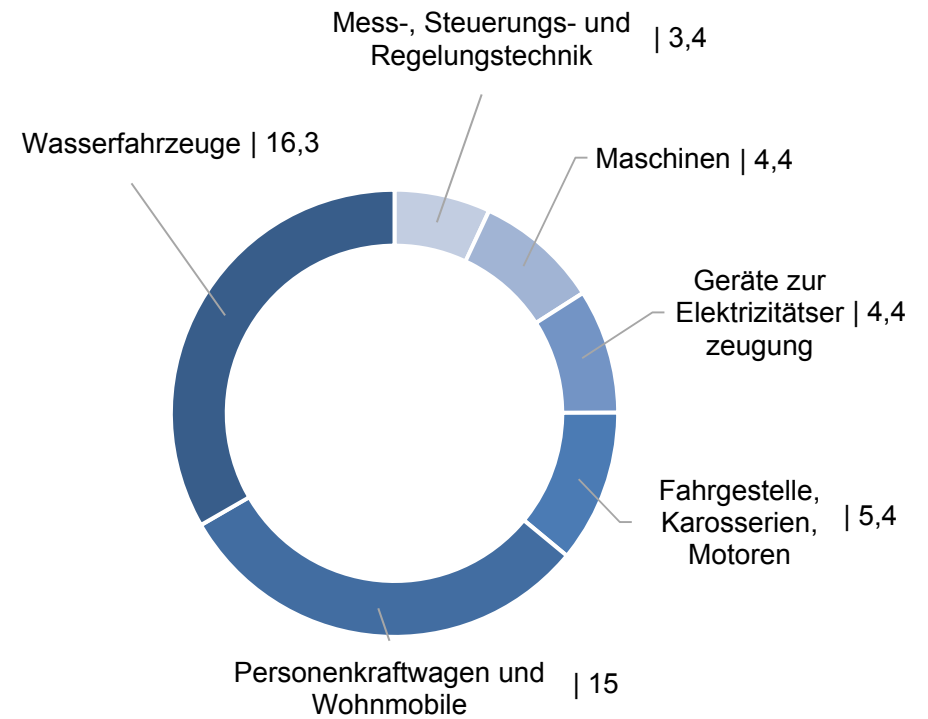
- 1 Basisdaten USA & Niedersachsen
- 2 Deutsch Amerikanische Handelsbeziehungen
- 3 **Außenhandel Niedersachsen**
- 4 Chancen für Niedersachsens Wirtschaft



US Import aus Niedersachsen in Mrd. EUR



Hauptausfuhrgüter Niedersachsen
Anteil an der Ausfuhr in %





Agenda

- 1 Basisdaten USA & Niedersachsen
- 2 Deutsch Amerikanische Handelsbeziehungen
- 3 Außenhandel Niedersachsen
- 4 **Chancen für Niedersachsens Wirtschaft**





Quelle: [German American Business Outlook '15](#)



Umsatz

- 90% der Unternehmen verzeichneten 2014 ein unverändertes oder höheres Umsatzvolumen
- 98% erwarten ein Umsatzwachstum für 2015

Personalplanung

- 50% planen im Jahr 2015 Neueinstellungen, 2014 waren es 75%
- 65% haben bei der Besetzung offener Stellen Schwierigkeiten (technischer Hintergrund, Ingenieure)

US Markt

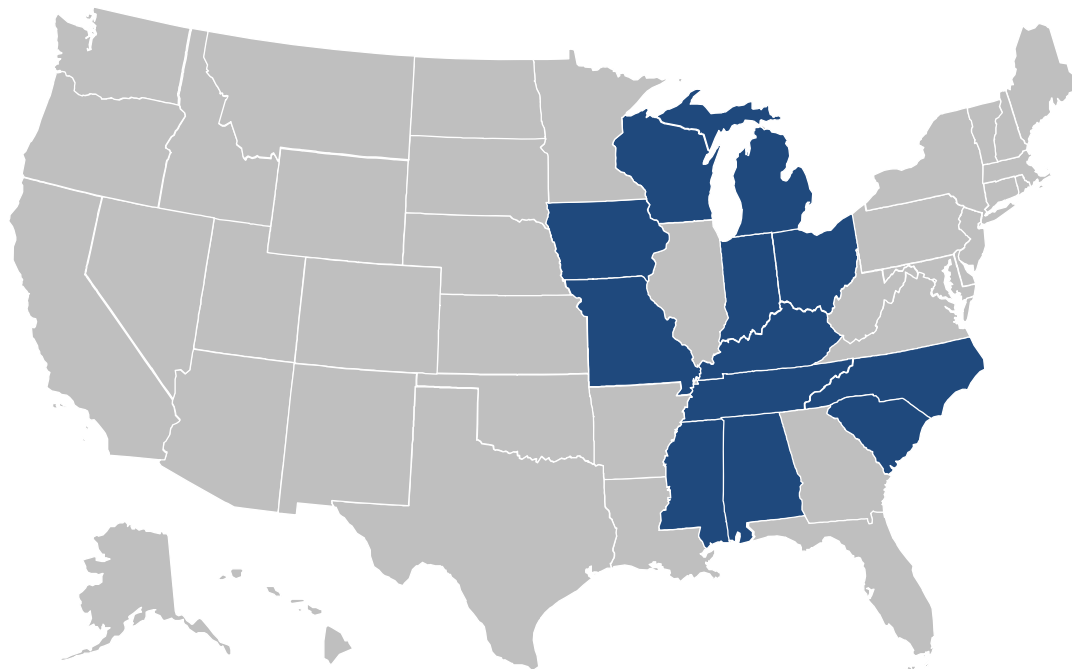
- 26% planen die Einführung neuer Produktlinien und Innovationen
- 98% rechnen mit Wirtschaftswachstum für 2015

TTIP

- 69% deutscher Unternehmen sehen TTIP als eine wichtige Maßnahme an
- Unternehmen erhoffen sich eine Abschaffung tariflicher Barrieren und eine bessere ordnungspolitische Zusammenarbeit

Quelle: [German American Business Outlook '15](#)



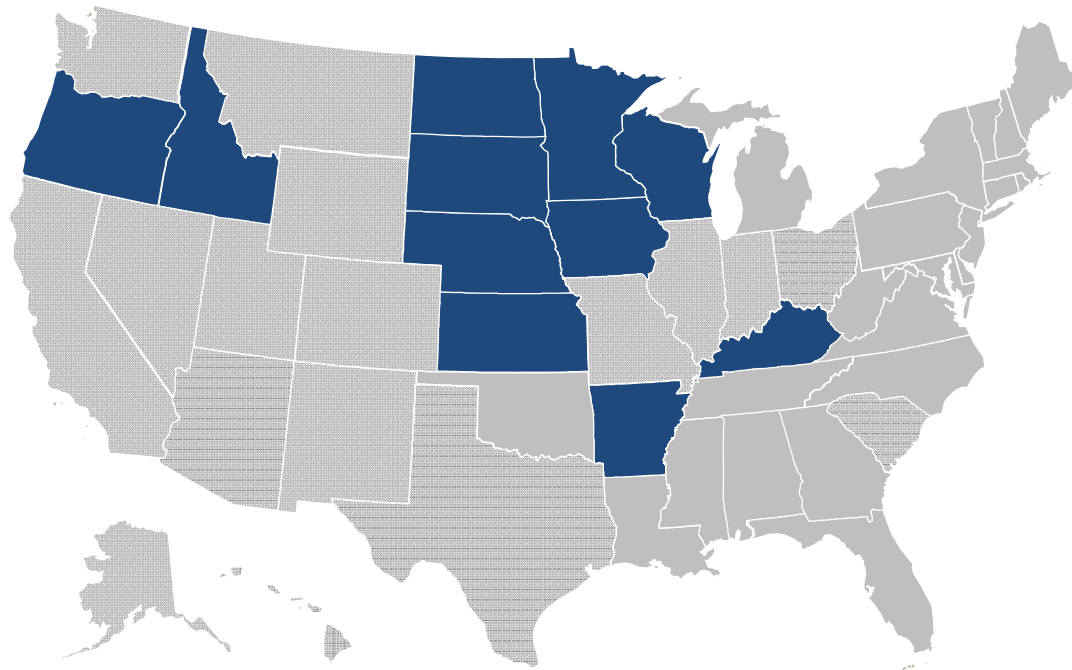


Hohe Spezialisierung
(employment specialization and share)

- Automobilindustrie im Mittleren Westen der USA profitiert vom **wachsenden Absatz leichter LKW**
- Wettbewerbsdruck aus dem Süden
- ambitionierte Ansiedlungspolitik **mit erheblichen Investitionen** seitens **deutscher** und asiatischer **Automobilhersteller** im Südosten

Quelle: Harvard Business School (2015): [U.S. Cluster Mapping Project](#); GTAI (2015): [Export und Auslandsmärkte](#)



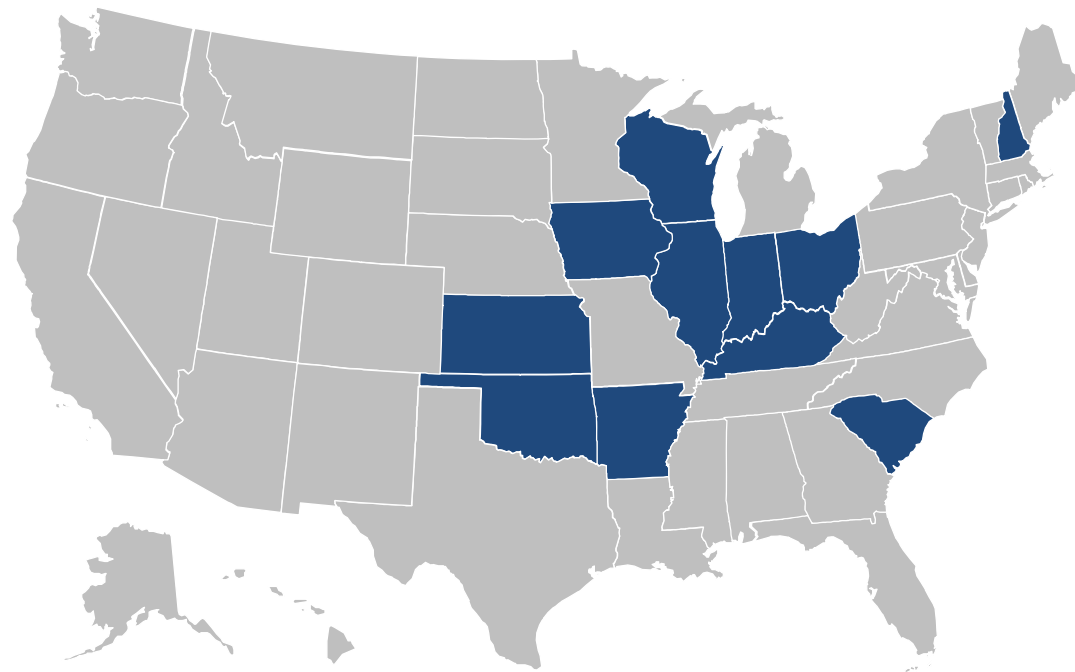


Hohe Spezialisierung
(employment specialization and share)

- Vorteilhafte gesamtwirtschaftliche Rahmenbedingungen
- **Kräftiges Wachstum** des Importmarktes 2014, **deutsche Hersteller** führend
- Trend zu **hochwertigen (Bio-) Lebensmitteln** stützt den **Aufwärtstrend**

Quelle: Harvard Business School (2015): [U.S. Cluster Mapping Project](#); GTAI (2015): [Export und Auslandsmärkte](#)



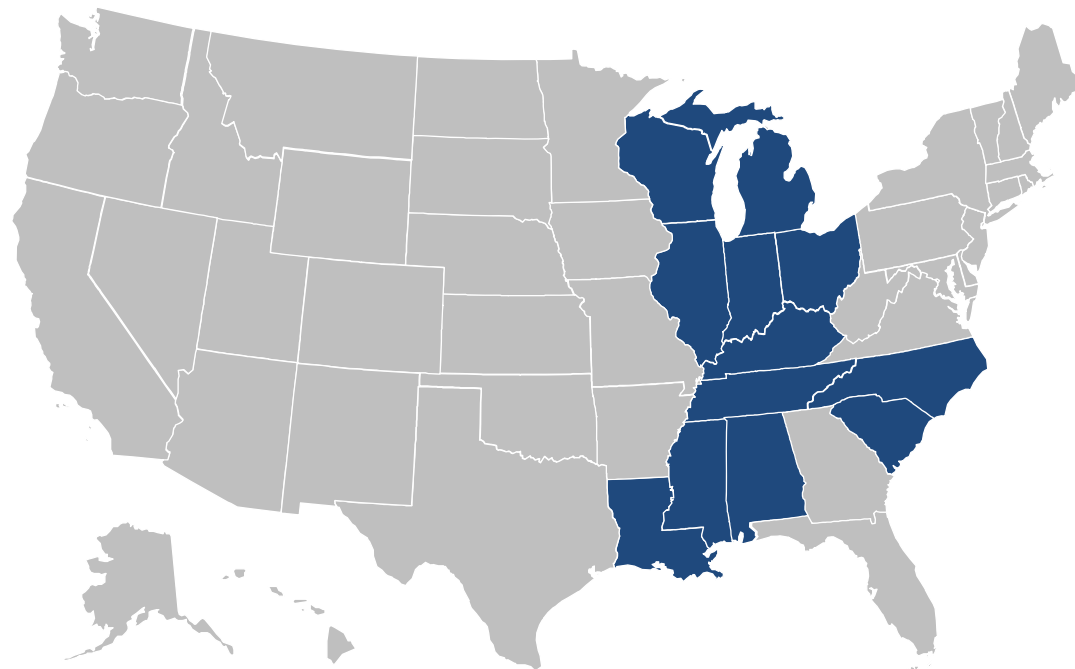


Hohe Spezialisierung
(employment specialization and share)

- Markt für **Industrieroboter** expandiert rasant.
- **Multifunktionelle** Roboter besonders gefragt
- **Lieferanten aus Deutschland** waren im ersten Quartal 2015 führend auf dem **Importmarkt**

Quelle: Harvard Business School (2015): [U.S. Cluster Mapping Project](#); GTAI (2015): [Export und Auslandsmärkte](#)



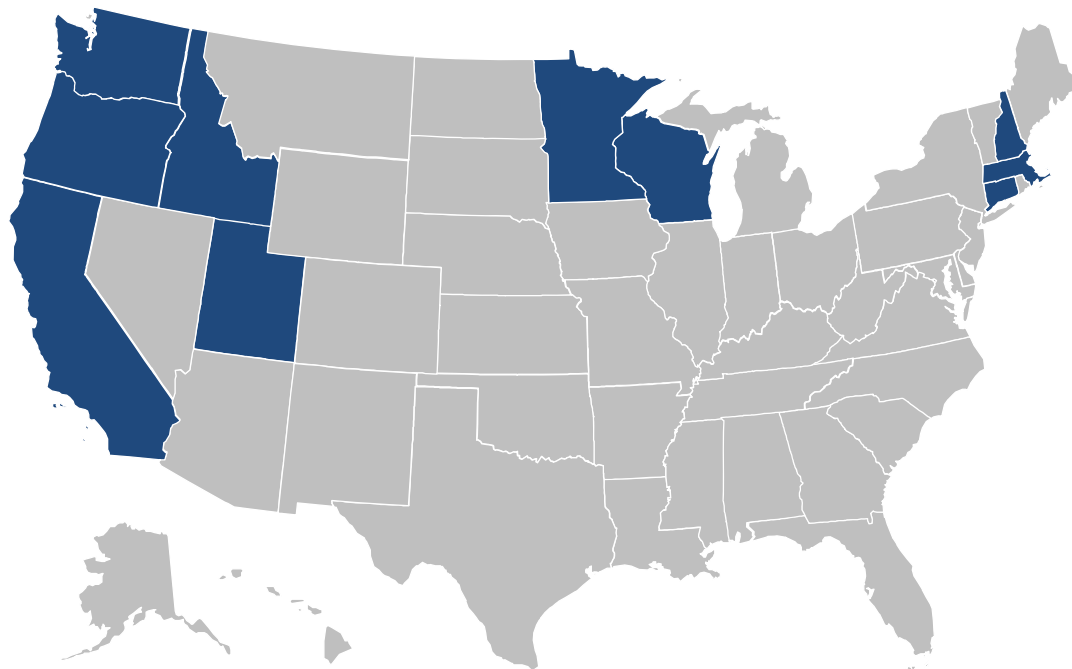


Hohe Spezialisierung
(employment specialization and share)

- **Chemiestandort USA** gewinnt an **Attraktivität**
- **Deutschland** lieferte 2014 **11,1%** der US-Chemikalienbezüge
- **US-Nachfrage** nach **technischen Kunststoffen** soll bis 2019 im Durchschnitt jährlich um 2,6% **zunehmen**
- Kunststoffimporte sind 2014 **überdurchschnittlich** gestiegen, Trend setzt sich 2015 fort
- **Importe** aus **Deutschland** von Kunststoff- und Gummierzeugnissen sind 2014 um 5,4% **gestiegen**

Quelle: Harvard Business School (2015): [U.S. Cluster Mapping Project](#); GTAI (2015): [Export und Auslandsmärkte](#)





Hohe Spezialisierung
(employment specialization and share)

- **US-Importe** von Telefonausrüstungen aus **Deutschland 2014 um 9% gestiegen**
- Anzahl aktiver mobiler Geräte in den USA: 355.4 Mio; dies entspricht **110% der Gesamtbevölkerung**

Quelle: Harvard Business School (2015): [U.S. Cluster Mapping Project](#); GTAI (2015): [Export und Auslandsmärkte](#)





Industrie- und Handelskammer
Hannover

Food Forum USA (FDA), Israel + Koscher
17. November 2015 | IHK Hannover
www.hannover.ihk.de

Seminar "Fit for FDA"
18. November 2015 | IHK Hannover
www.hannover.ihk.de



Hannover Messe 2016 – Partnerland USA
25. bis 29. April 2016 | Messegelände Hannover
www.hannovermesse.de



Vielen Dank für Ihre Aufmerksamkeit!

Michaela Schobert

German American Chamber of Commerce of the Southern U.S., Inc.

+1 (404) 586-6804

mschobert@gaccsouth.com



German American
Chambers of Commerce
Deutsch-Amerikanische
Handelskammern

